

學習歷程檔案的製作

Some things about E-
Portfolio



邱





什麼是學習歷程檔案？

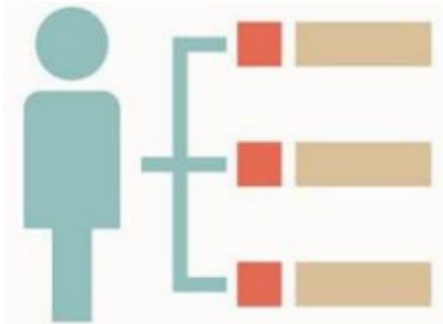
學生學習歷程檔案的服務特色



提升
備審資料品質



呈現考試難以
評量的學習成果



展現個人特色
和適性學習軌跡



協助學生生涯
探索及定向參考

一步一腳印，累積學習成果

- 1 提升備審資料品質**
 過去學生通常在高三學測後，才開始準備備審資料，鑑於時間匆促與資料佚失，許多備審資料往往失去真實性與準確性。
- 2 呈現考試難以評量的學習成果**
 尊重個別差異，重視考試成績以外的學習歷程，呈現學生個人特色。
- 3 展現個人特色和適性學習軌跡**
 鼓勵學生定期記錄並整理自己的學習表現，重質不重量，展現個人學習表現的特色亮點與學習軌跡。
- 4 協助學生生涯探索及定向參考**
 學生透過整理學習歷程檔案的過程中，可以及早思索自我興趣性向，逐步釐清生涯定向。

學生學習歷程檔案蒐集的資料



內容




動機

學習歷程


檢討與反思

學習成果









重點

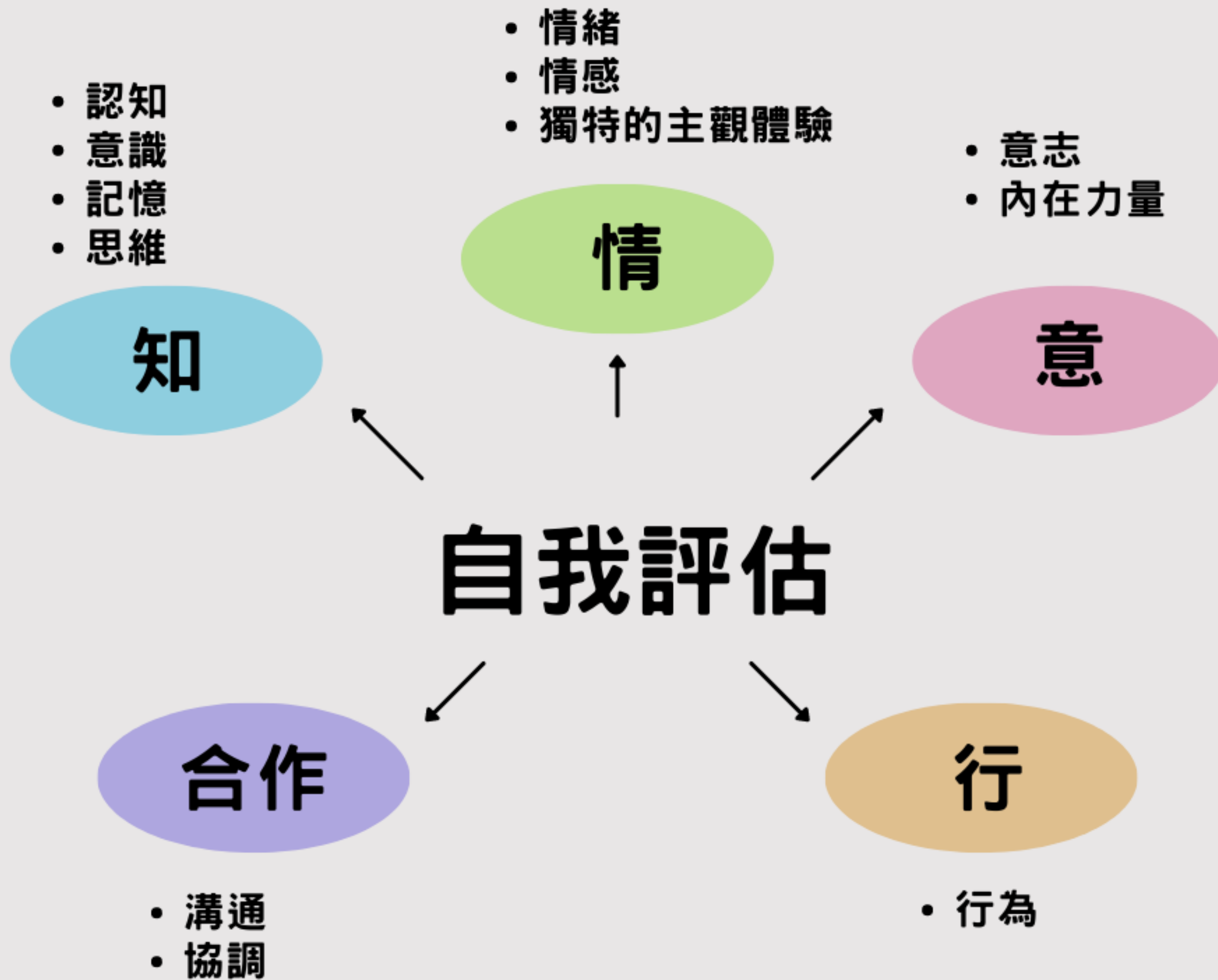


學習對象的
理解認知





學習者自身學
習情況掌握







期待獲得.....

- 
- 議題的深度與延伸性
 - 對自身興趣的探索發掘
 - 修正與調整過程中，找到適合自己的學習方式
- 



我們希望能看到

- 整齊、有邏輯性
- 改變的過程
- 綜整的能力或可能性
- 特質與所選科系關聯性
- 不用花俏、不用盛大




FINALLY

* 學習歷程等案是個工具：

- 協助升學
- 好好認識自己
 - 你有很喜歡的事情嗎？
 - 披星戴月、奮不顧身





LET'S CONNECT



Marceline Anderson

123 Anywhere St., Any City, ST 12345